

电脑直通车系列之 电脑使用基础篇

主讲人：赵晓玲



基础篇

之

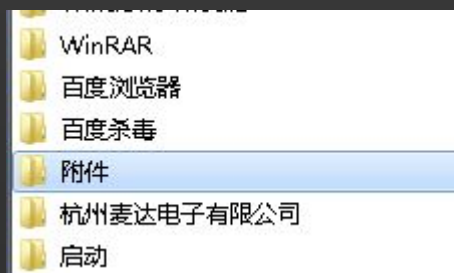
记事本

记事本

记事本是一个小的应用程序，采用一个简单的文本编辑器进行文字信息的记录和存储。所有的Microsoft Windows版本都内置这个软件。

打开方法：

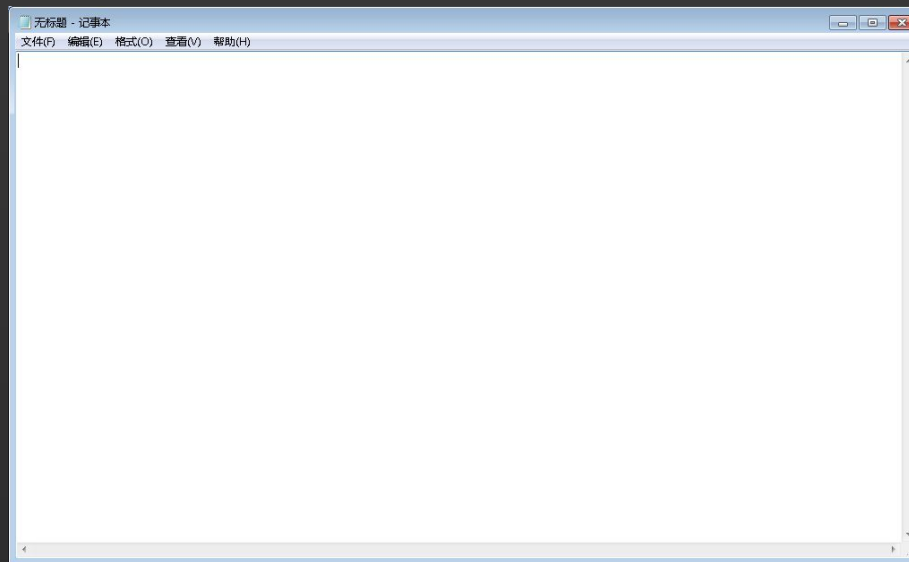
单击“开始”——“所有程序”——“附件”——“记事本”



记事本只具备最基本的编辑功能，所以体积小巧，启动快，占用内存低，容易使用。

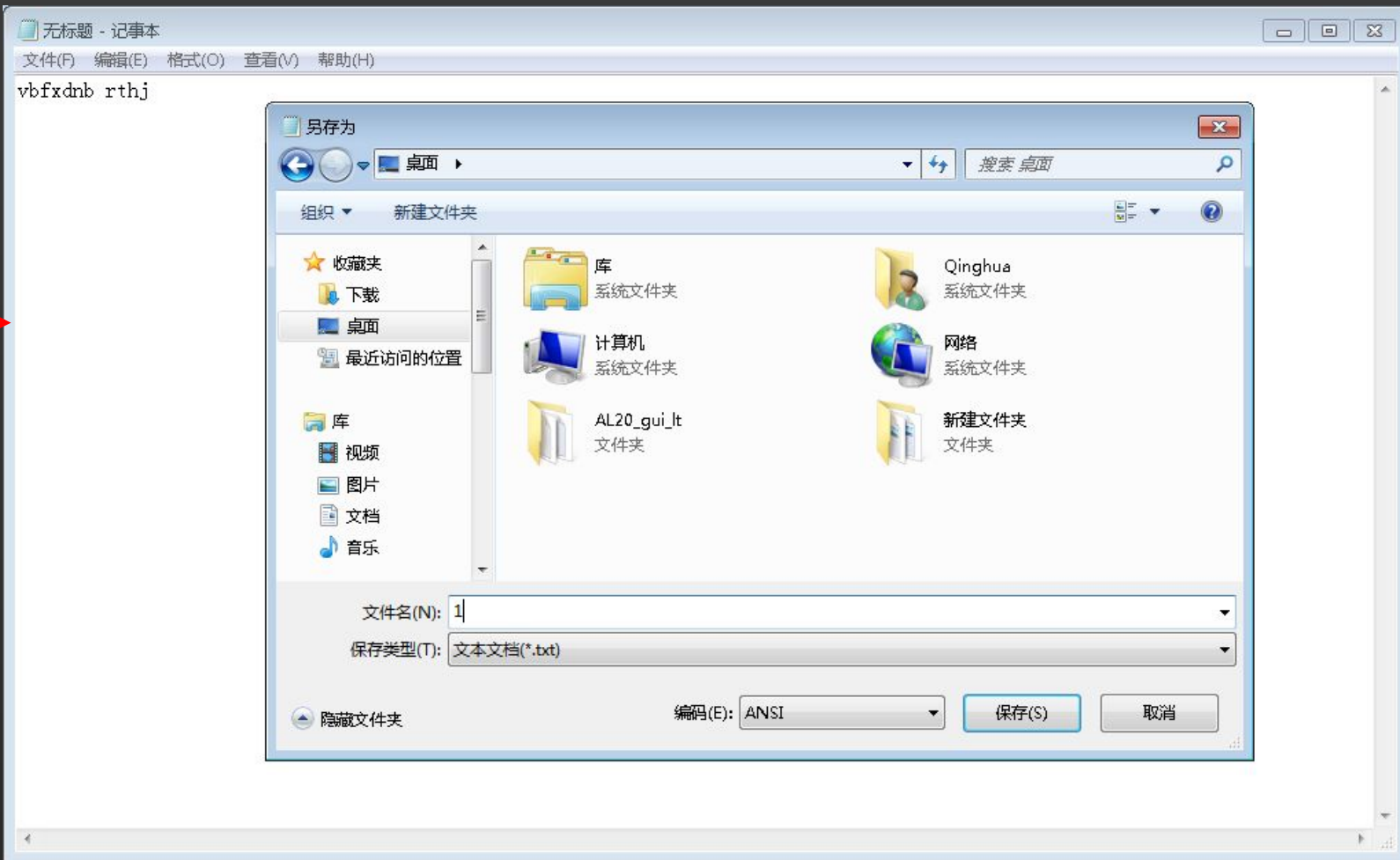
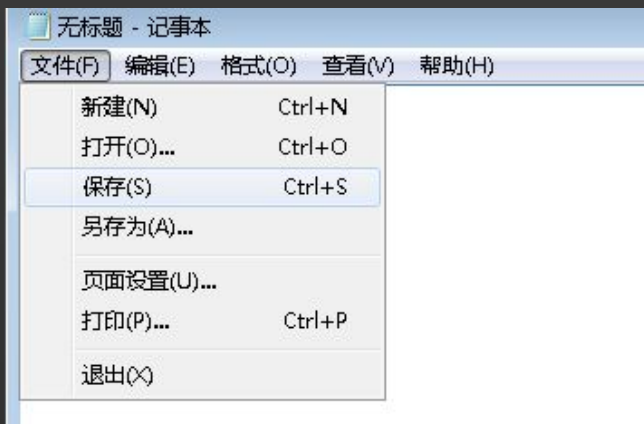
只有：新建，保存，打印，查找，替换这几个功能。

新建：
右击“新建”——“文本文档”



打开记事本以后，“文件”——“新建”

保存:

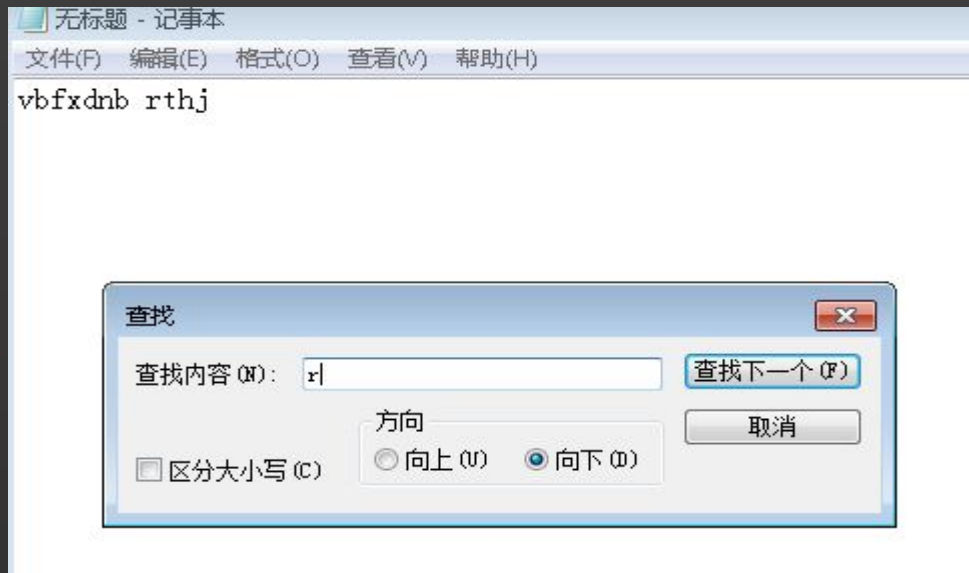


练习：新建一个名为“国家图书馆”的记事本，在记事本里输入任意内容后，将它保存在计算机D盘上；

解答：1、开始——所有程序——附件——记事本；输入任意内容，点击保存，路径选择计算机D盘，文件名输入为“国家图书馆”，点击保存；

2、打开计算机D盘，右击新建——文本文档，选中新建的文本文档，右击重命名，输入“国家图书馆”；

查找:

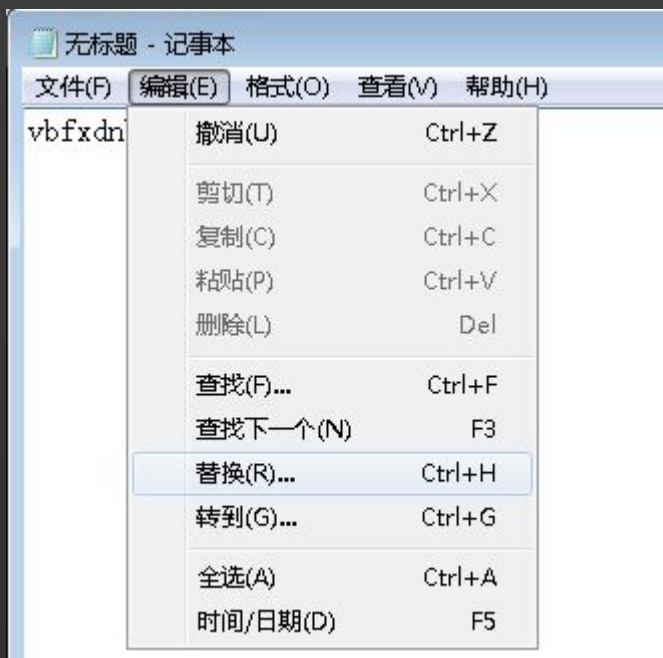


将鼠标定位在首位，点击“查找”，然后输入所要查找的内容，点击“查找下一个”

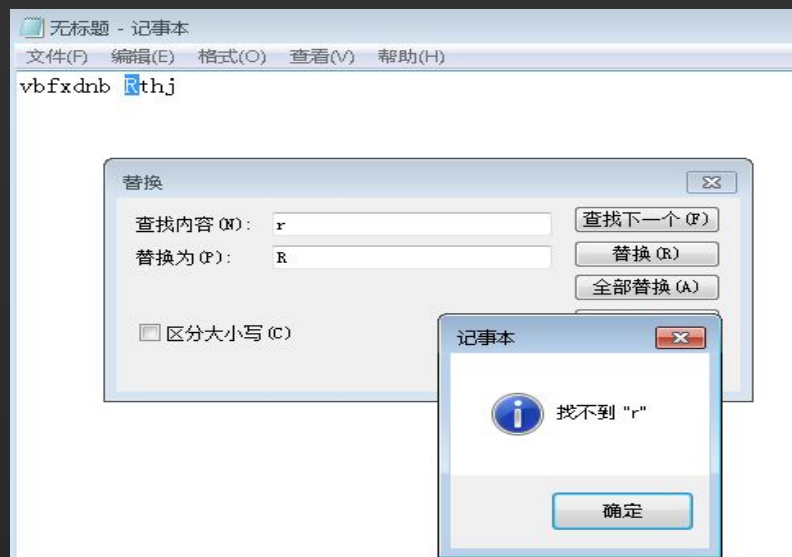


练习：打开名为“国家图书馆”的记事本，在记事本里输入“国家图书馆数字共享空间”，使用查找功能查找“书”和“人”；

替换：



点击“替换”，然后把想要替换的内容输入，例“把r替换为R”，计算机首先会定位“r”所在，然后把“r”替换为“R”。



练习：打开 名为“国家图书馆”的记事本，在记事本里输入“国家图书馆数字共享空间”，使用替换功能将“国家”替换为“中国”；

自动换行功能

若在自动换行功能打开时保存，且当前窗口内有任何行长度超过编辑窗口宽度，则保存后该行会如同在原自动换行位置插入硬回车一样“断开”，更改窗口宽度（无论是扩大还是缩小）便可发现此现象。但是，保存至文档中的内容并不会受到影响。

强化篇

之

如何使用U盘

U盘是一种使用USB接口的无需物理驱动器的微型高容量移动存储产品，通过USB接口与电脑连接，实现即插即用。

U盘连接到电脑的USB接口后，U盘的资料可与电脑交换。

最大的优点就是：小巧便于携带、存储容量大、价格便宜、性能可靠。U盘体积很小，仅大拇指般大小，重量极轻，一般的U盘容量有2G、4G、8G、16G、32G、64G（1GB已没有了，因为容量过小），除此之外还有128G、256G、512G、1T等。



如何打开U盘？

在一台电脑上第一次使用U盘（当你把U盘插到USB接口时）系统会发出一声提示音，然后报告“发现新硬件”。稍候，会提示：“新硬件已经安装并可以使用了”。这时打开“我的电脑”，可以看到多出来一个硬盘图标，名称一般是U盘的品牌名。经过这一步后，以后再使用U盘的话，直接插上去，然后就可以打开“我的电脑”找到可移动磁盘。

如何重命名U盘？

有时候为了方便识别，很多人会修改U盘的名称，例如将U盘名称改为“数字共享空间”。

将U盘插在电脑上后，打开“我的电脑”，找到U盘，例如金士顿，名称就为 KINGSTON。选中U盘，右击“重命名”，输入“共享空间”即可。

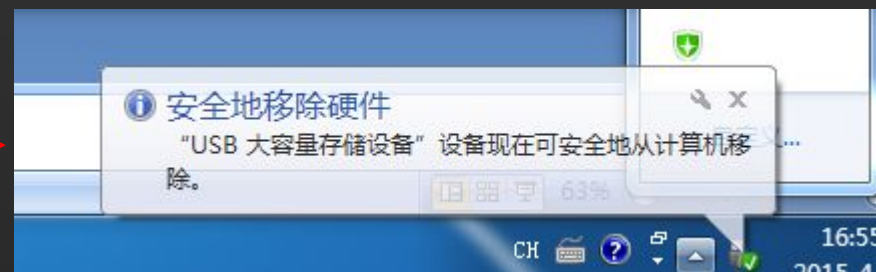


如何安全删除U盘？

在任务栏最右边，会有一个小图标，样子是一个灰色东西旁有一个绿色箭头，就是安全删除USB硬件设备的意思。

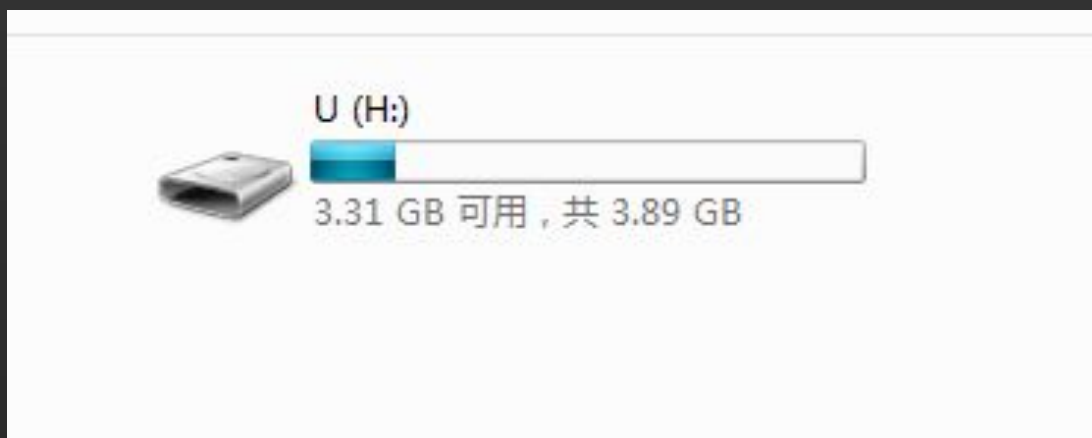


1、双击该图标或者鼠标右击该图标，都会弹出以下对话框，点击“弹出”，会出现“安全地删除硬件”，这样就可以直接把U盘从电脑上拔了。



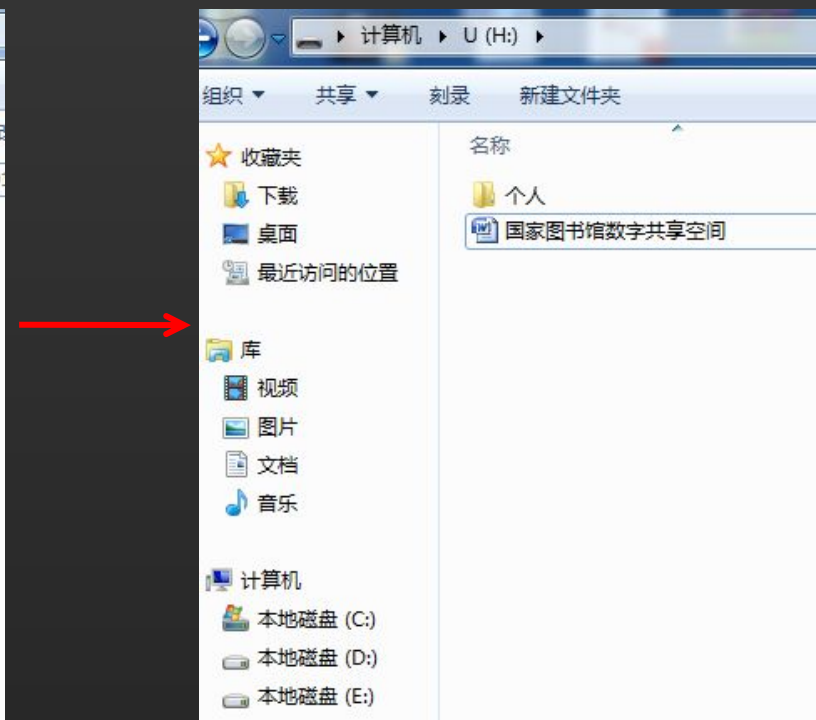
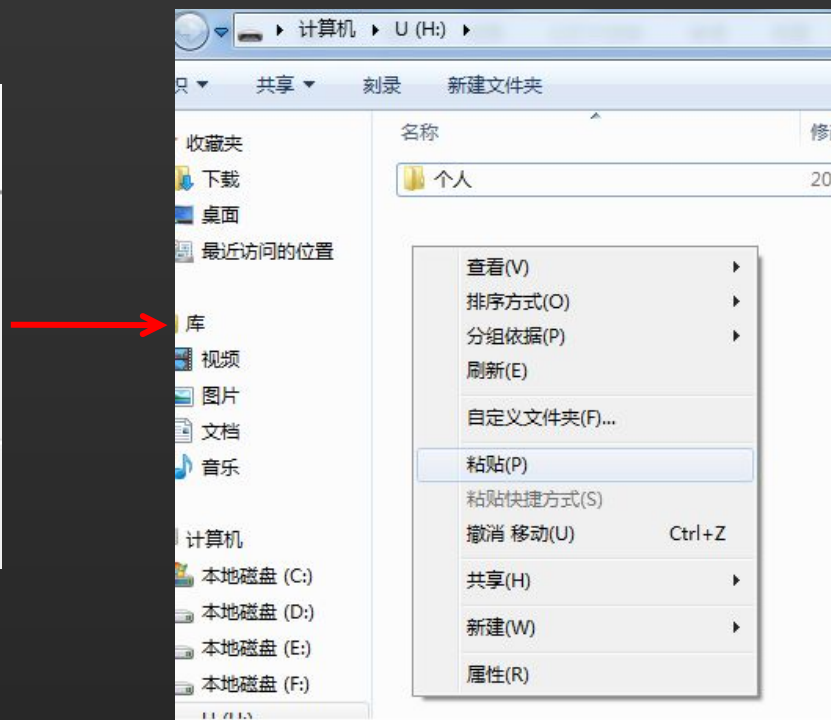
如何将电脑里的资料保存到U盘里面？

- 1、把U盘插到USB接口后，打开“我的电脑”或者“计算机”，就可以找到U盘的图标。



- 2、选中你想要保存的文件，鼠标右击“复制”；
- 3、选中U盘，双击打开，在空白处右击“粘贴”，这样就把电脑里面的资料保存到U盘里面了。

例：将桌面上的“国家图书馆数字共享空间”文件保存到U盘里面

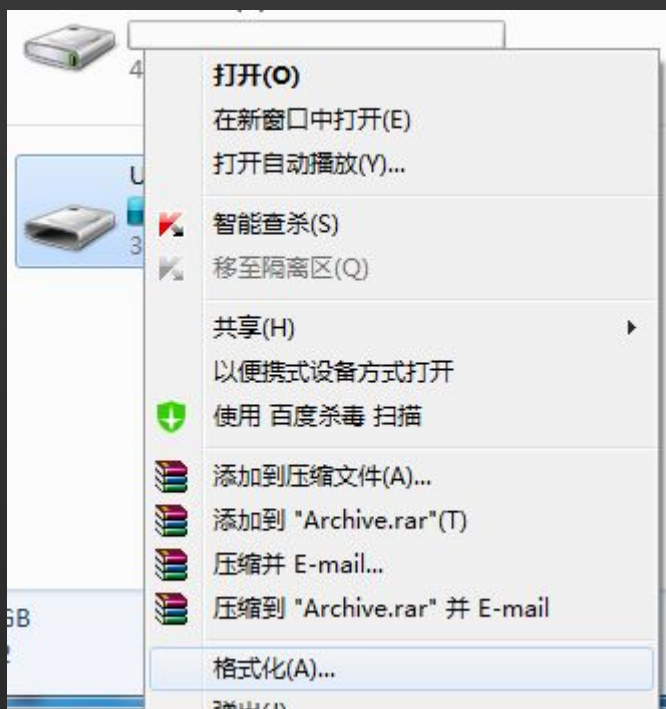


如何将U盘里的资料转移到电脑里面？

- 1、打开U盘，选中你想要保存的文件，鼠标右击“复制”；
- 2、在想要保存资料的计算机磁盘或者文件夹空白处右击“粘贴”，这样就把U盘里面的资料保存到电脑里面了。

例：将U盘上的“国家图书馆数字共享空间”文件保存到电脑D盘里面

U盘的格式化



使用方法

谢谢大家

Thank You



更多咨询，请关注：

QQ群号：427921304 昵称：国家图书馆老年课堂

新浪微博：<http://weibo.com/informationcommons> 昵称：国家图书馆数字共享空间

