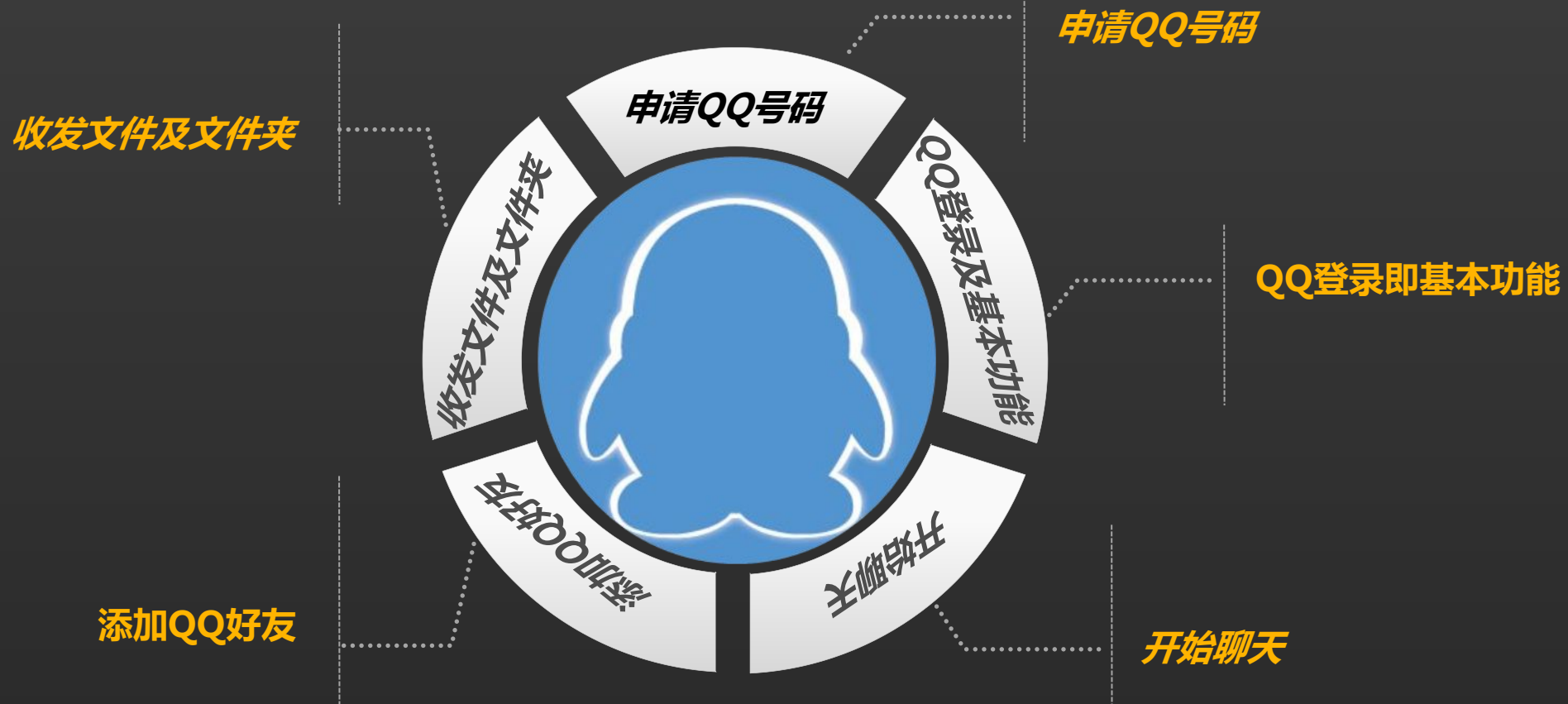


沟通零距离系列之 电脑QQ入门篇^{V1}

主讲人：李靡





1

电脑QQ简介与下载

腾讯QQ是目前国内最常用的网上聊天软件之一，利用它不但可以联络远在千里之外的亲友，还能结识新朋友。

将QQ下载（官方地址为<http://im.qq.com>）并安装到电脑中之后，就可以使用该软件了。



2

申请QQ号

将QQ软件安装到电脑中之后，要想使用它与朋友聊天，首先需要拥有一个自己的账号。

腾讯提供了多种注册QQ号码的方式，例如要申请一个QQ号码，可按下面的操作步骤实现。

第1步：单击“注册账号”链接



2

申请QQ号

启动QQ程序，在弹出的QQ程序登陆界面单击“注册账号”链接

小提示：输入网址
<http://zc.qq.com>也可进入QQ注册界面

第1步：单击“注册账号”链接



2

申请QQ号

第2步：选择申请方式

在接下来打开的网页中，用户可以根据需要选择账号类型，分别有：QQ号码、手机号码、邮箱账号三种方式，这里单击“QQ账号”链接。



2

申请QQ号

第3步：填写注册资料

1、在接下来的页面中填写账户信息，包括昵称、个人资料和密码等。

2、待填写完成后，单击页面底端的“立即注册”按钮。

The image shows a screenshot of the QQ registration page titled "注册帐号". The form includes the following fields and options:

- 昵称 (Nickname): A text input field with a placeholder "请输入昵称". A red callout bubble labeled "1填写相关信息" points to this field.
- 密码 (Password): A text input field.
- 确认密码 (Confirm Password): A text input field.
- 性别 (Gender): Radio buttons for "男" (Male) and "女" (Female).
- 生日 (Birthday): A date selector with dropdowns for "公历" (Gregorian), "年" (Year), "月" (Month), and "日" (Day).
- 所在地 (Location): A dropdown menu showing "中国" (China), "北京" (Beijing), and "东城" (Dongcheng).
- 验证码 (Captcha): A text input field next to a "换一张" (Change) button with a QR code.
- 同时开通QQ空间 (Check "Open QQ Space at the same time").
- 我已阅读并同意相关服务条款 (Check "I have read and agree to the relevant service terms").
- 立即注册 (Register Now): A green button at the bottom. A red callout bubble labeled "2单击" points to this button.

2

申请QQ号

第4步：短信验证

在空白处输入您的手机号码与您的QQ账号进行关联



The screenshot shows a registration interface with the following elements:

- An information icon (i) followed by the text: "本次注册需要短信验证, 请按以下提示操作"
- A label "手机号码" next to an empty input field.
- A red callout bubble pointing to the input field with the text "输入您的手机号码".
- Below the input field, the text "请输入中国大陆手机号码(不含小灵通)".
- A checked checkbox with the text "我希望用这个手机号登录qq并开通帐号保护" and a question mark icon.
- A "下一步" (Next Step) button.
- A link "遇到问题" (遇到问题) next to the button.

2

申请QQ号

第4步：短信验证

按系统提示内容进行回复操作，确认回复后单击“验证获取QQ号码”。



本次注册需要短信验证，请按以下提示操作

请用手机号 12345978911

发送 1 到 1069070059 完成验证

注：

- 1、您仅需支付运营商收取的标准短信资费，无需任何额外费用。
- 2、腾讯公司承诺不会对外泄漏您的手机号码及用于其他任何商业用途。

验证获取QQ号码

我已发送短信，

2

申请QQ号

第5步：成功申请

完成以上操作后将成功申请到QQ号码，建议将其抄录保存到笔记本或记事本中，以免遗忘。

3

QQ登录即基本功能

第1步：登录QQ

1 启动QQ程序，在弹出的QQ程序登录界面中输入QQ号码和密码。

2 单击“登录”按钮。



3

QQ登录即基本功能

第2步：相关功能简介

稍等片刻，将弹出长条状的QQ面板，表示登录成功。

提示：QQ登录成功后，在系统任务栏的通知区域中（即电脑屏幕右下角）会显示一个QQ小图标，右键该图标，在弹出的快捷菜单中可以更改QQ在线状态或退出QQ程序。




3

查找与添加好友

第1步：单击查找

若要添加好友，则单击QQ面板底端的“查找”按钮



3


查找与添加好友

第2步：输入好友QQ号码

1、在弹出的“查找”面板中，选择画面左上方的文本框并输入QQ号码或着昵称、手机号等您所知道的好友信息。

2、单击“查找”按钮。

1 输入



2 单击

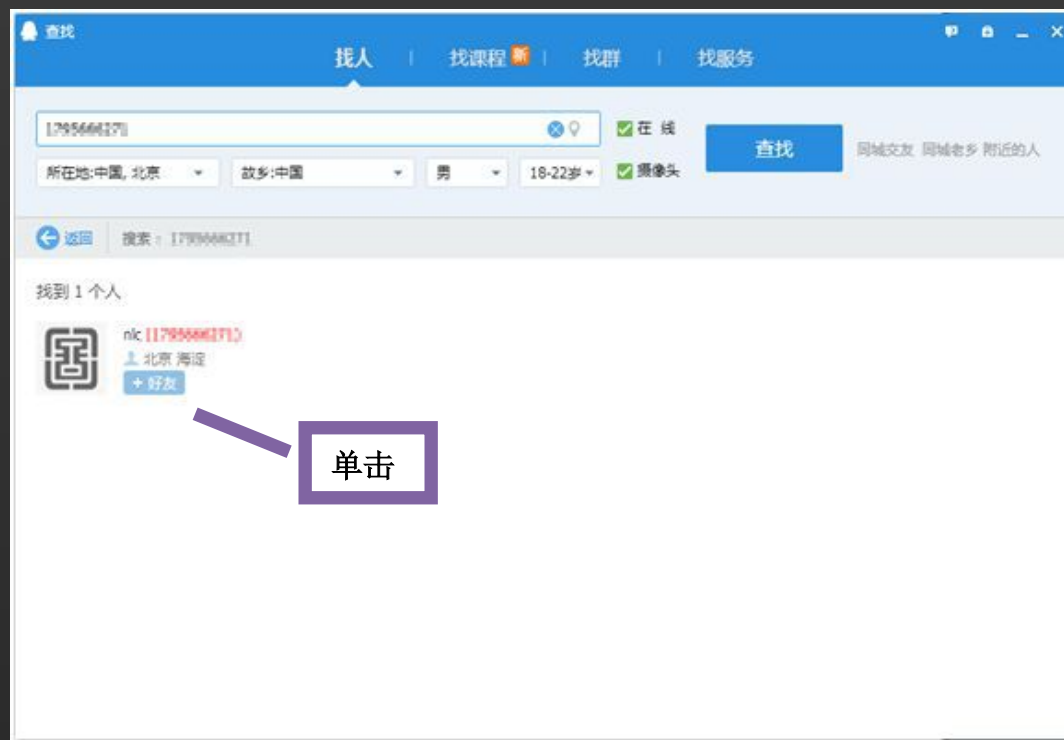



3

查找与添加好友

第3步：添加好友

列表中将显示查找到的好友，单击“+好友”按钮




3

查找与添加好友

第4步：发送好友请求

1、弹出“添加好友”对话框，根据提示输入验证信息（可不填）

2、单击“下一步”




3

查找与添加好友

第4步：发送好友请求

- 1、根据提示输入好友的备注姓名（选填）
- 2、在“分组”下拉菜单中选择分组信息
- 3、单击“下一步”



3


查找与添加好友

第5步：成功发送请求

在弹出的对话框中将提示好友添加

请求发送成功，单击“完成”按钮

完成添加。




3

查找与添加好友

第6步：验证消息

在对方响应好友请求后，通知区域的QQ图标会变为小喇叭形状并闪烁，单击该图标。




3

查找与添加好友

第7步：完成好友添加

弹出对话框，显示对方已接受了好友添加请求，点击此讯息完成添加。



谢谢大家

Thank You



更多咨询，请关注：

QQ群号：427921304 昵称：国家图书馆老年课堂

新浪微博：<http://weibo.com/informationcommons> 昵称：国家图书馆数字共享空间

