



# 微世界 心相印系列

—— 微信使用提高篇

主讲人：王新

 微信



# 微信使用提高篇



我的二维码名片



如何录制自己的微视频



设置朋友圈权限



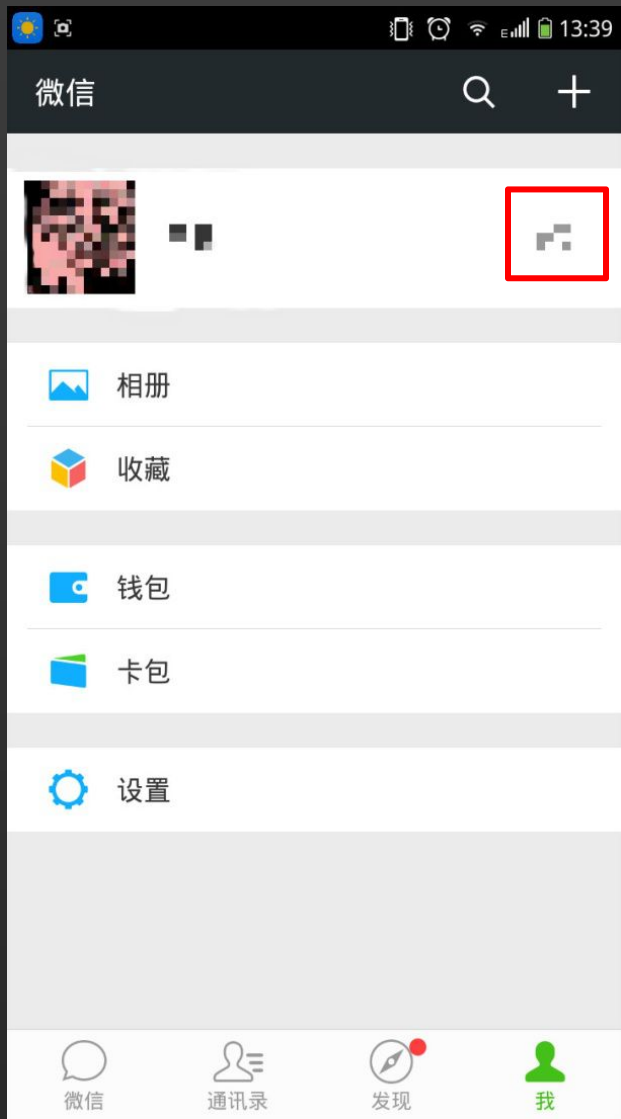


作为一名顶呱呱的微信达人，首先要有一个自己的名片，这样才能在朋友圈中畅通无阻。如何创建并发布自己的个性名片？

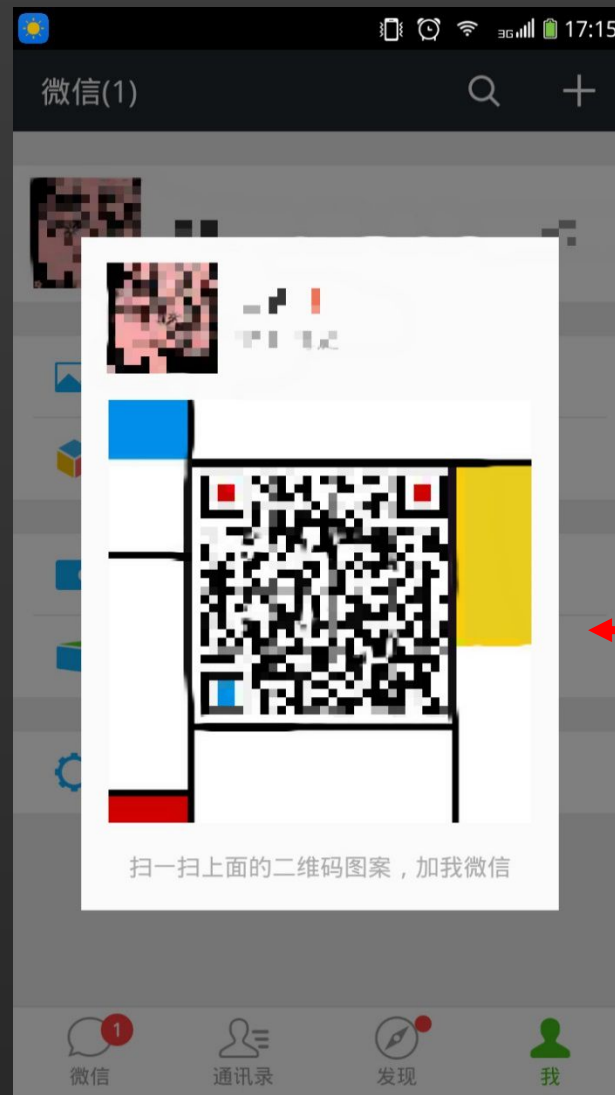
——**二维码**名片来帮您！！

二维码是腾讯开发出的配合微信使用的**添加好友**和实现**微信支付**功能的一种新方式，是含有**特定内容格式**的，只能被**微信软件**正确解读的二维码。





点击**我** 点击头像**右侧**  
**的二维码标识**即可查看自  
己的二维码名片



通过**扫一扫**，扫  
描一下二维码即  
可添加好友





## 微信小视频

在这个微博、微信、微电影、微电视、微视频，“微横行”的年代，不会录制自己的微视频，就out啦！微信6.0的聊天和朋友圈中实现了微信小视频的录制和发送。小视频具有以下几个特点：

- ◆ 视频时长6-8秒，**省时更省流量**
- ◆ 没有主题、滤镜、配乐等功能，**原汁原味**的真实生活
- ◆ 目前没有对其他第三方社交网络，比如微博、QQ空间的分享功能







## 聊天窗口

小视频录制完自动发送给相应的好友。



## 朋友圈窗口





有些时候，比较任性，会产生不想看到某些好友的朋友圈，或者是不想让某些好友看到自己的朋友圈的想法怎们办？

这就教您的新招。打开微信，找到**指定**的好友，通过“**设置朋友圈权限**”来实现。可以**暂时屏蔽好友的朋友圈**，或者**对好友屏蔽自己的朋友圈**。

如果再任性点，最近都不想跟他微信聊天。那该怎么办？



绝对太任性！

同样，可以找到**指定**的好友，通过“**加入黑名单**”来实现。可以**暂时停止任何方式的交流**。



不仅仅是朋友圈，甚至不能聊天！





## 设置朋友圈权限

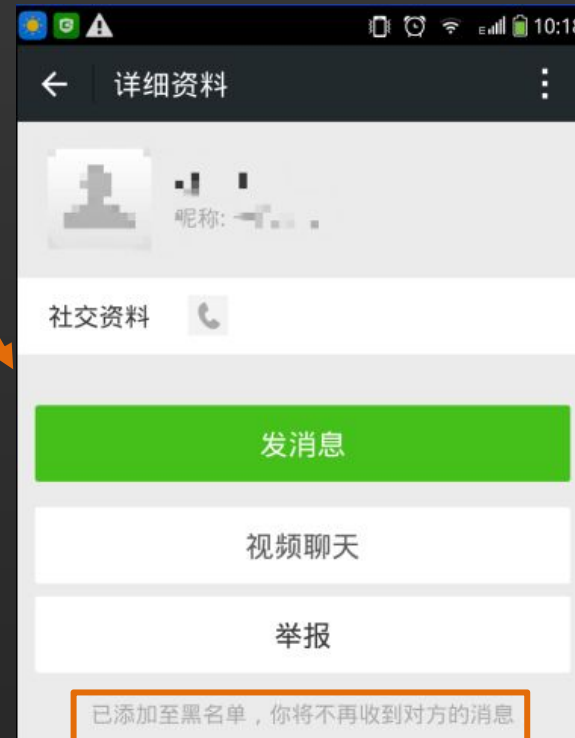
打开**通讯录**，找到**指定**的好友，点击右上角的**“竖三点”**，选择**“设置朋友圈权限”**。





## 加入黑名单

打开**通讯录**，  
找到**指定**的好友，  
点击右上角的“**竖  
三点**”，选择“**加  
入黑名单**”。





## 移除黑名单

打开**我** “**设置**”  
**隐私**，打开“**通讯**  
**录黑名单**”选择**指定**  
好友，点击右上角的  
“**竖三点**”，选择  
“**移除黑名单**”。





## 删除与加入黑名单的异同

### 相同点

- 我的通讯录中不显示对方
- 对方的通讯录能看到我
- 互相看不到对方的朋友圈动态
- 对方无法给我发送聊天消息

### 不同点

- 恢复复好友关系：重新添加（删除）、移除黑名单（黑名单）
- 消息提醒：需好友验证（删除）、提示消息被拒收（黑名单）



# 谢谢大家

---

# Thank You



更多咨询，请关注：

QQ群号：427921304 昵称：国家图书馆老年课堂

新浪微博：<http://weibo.com/informationcommons> 昵称：国家图书馆数字共享空间

