



微世界 心相印系列

—— 微信使用入门篇

主讲人：王新





← 亲爱的读者



你好，请问微信的入门教程都讲什么？

微信是什么？



如何申请微信账户？

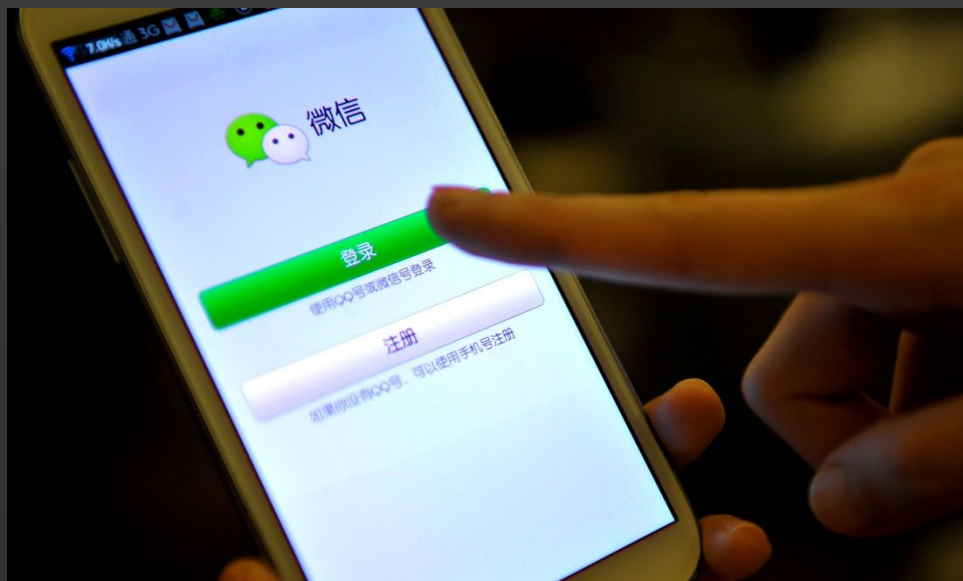


如何添加微信好友并聊天？



如何发布、查看、评论朋友圈？

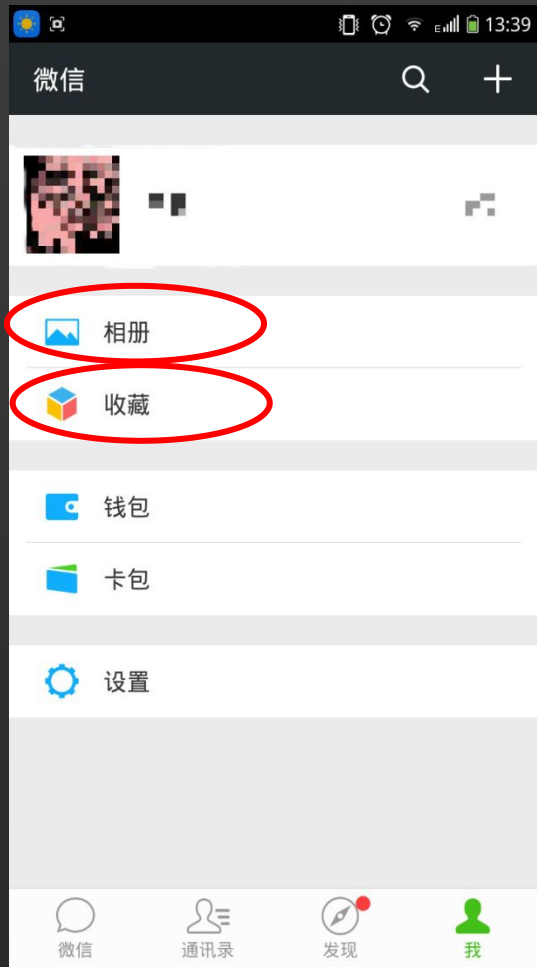




微信（wechat）是腾讯公司推出的一个为智能终端提供**即时通讯**服务的**免费**应用程序。微信支持**跨通信运营商、跨操作系统平台**通过**网络**快速发送免费（需消耗少量网络流量）**语音**短信、**视频、图片**和**文字**消息。

微信提供公众平台、朋友圈、消息推送等功能，用户可以通过“摇一摇”、“搜索号码”、“附近的人”、扫二维码方式添加好友和关注公众平台，同时将看到的精彩内容分享到微信朋友圈。

微信也支持网页版微信，用户可以通过二维码扫描登陆微信网页版。网页微信支持**消息发送**和**文件传输**功能。



我
信息设置、相册、收藏



发现
朋友圈、扫一扫、摇一摇



通讯录
好友、公众号、群聊



微信
近期好友聊天、推送消息



1

下载微信客户端

方法一

打开浏览器，在地址栏中输入
<http://weixin.qq.com>，选择相应的
 操作系统及下载方式进行下载、安装即可。

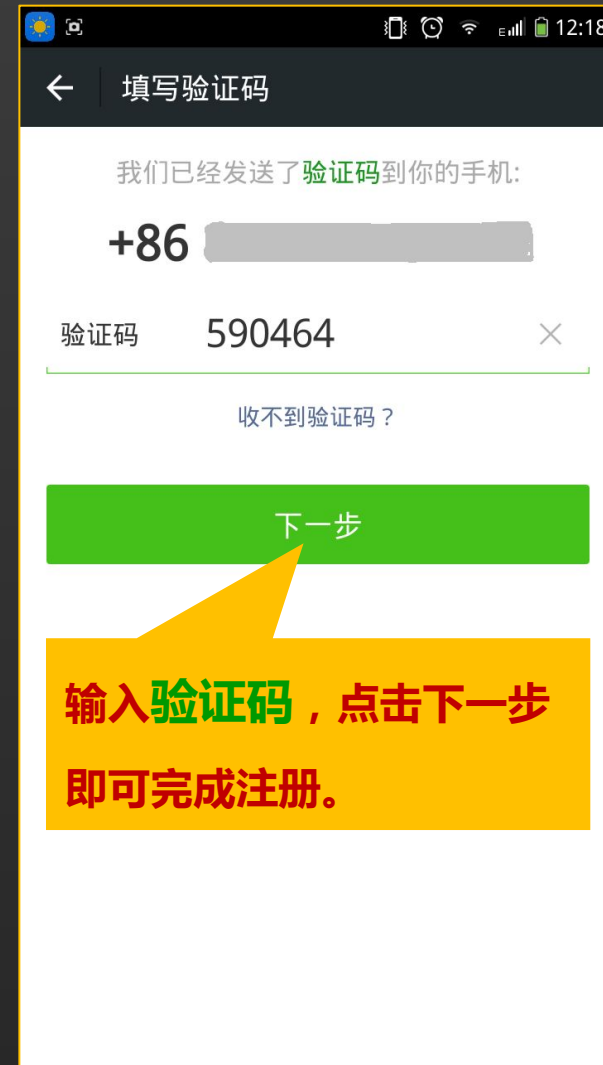
方法二

直接通过手机应用商店或其他应用下
 载软件（豌豆荚等），搜索微信客户端进
 行下载、安装。

按操作系统选择					
<p>App Store 下载 iPhone 版</p>		<p>Windows Phone 7</p>	<p>symbian 塞班S60V3</p>	<p>BlackBerry</p>	<p>series/40</p>
<p>App Store 下载 Mac 版</p>		<p>Windows Phone 8</p>	<p>symbian 塞班S60V5</p>	<p>BlackBerry 10</p>	
手机拍摄二维码			通过短信获取下载地址 (温馨提示：发短信需要收取短信费用)		
<p>用手机上的二维码扫描软件拍摄左侧二维码，或使用手机浏览器访问weixin.qq.com/d，可直接下载微信。</p>			<p>移动用户：发送短信 wx 到 10657558023309</p> <p>联通用户：发送短信 wx 到 1069070089</p> <p>电信用户：发送短信 wx 到 1069070089(CDMA用户)</p>		

2

微信帐号注册



3

登录微信帐号



使用手机号登录

输入手机号、微信密码即可登录

使用其他方式登录

输入QQ号、微信号、email,及相应的密码即可登录





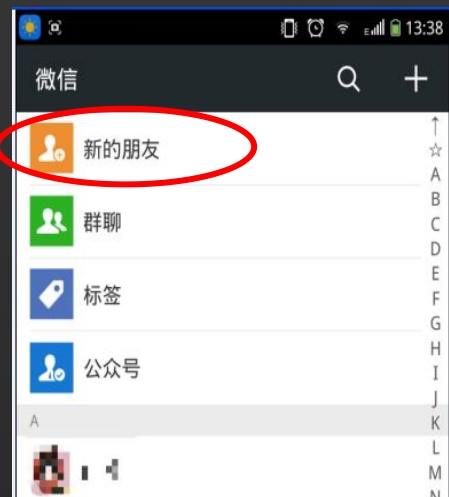
1

添加微信好友

接受好友请求

微信主人接受微信好友向自己发送的添加朋友请求。

点击通讯录 新的朋友，即可看到好友请求



主动添加好友

微信主人向微信好友发送添加朋友的请求。

点击界面右上角+ → 添加朋友，选择相应方式添加好友请求即可。



输入好友手机号、微信号、QQ号进行添加

扫描好友二维码添加

从QQ/手机联系人中添加

搜索添加自己感兴趣的公众号

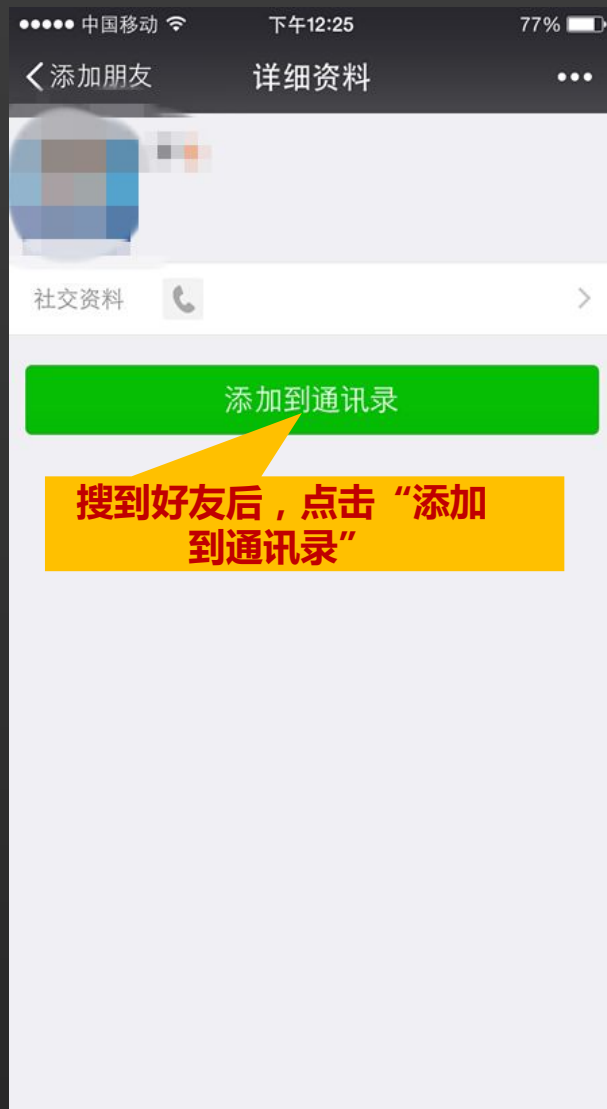


1

添加微信好友—号码添加

天聊行进好信微加添

友好加添





1

添加微信好友—添加关注公众号

天聊行进好信微加添

友好加添



2

与好友聊天

在通讯录中，找到相应的好友，点击好友头像，即可**发送消息**或进行**视频、语音聊天**。
发送消息是可发送文字消息，或语音消息。同时，也可向好友发送照片、名片等。

发送文字消息



互相切换

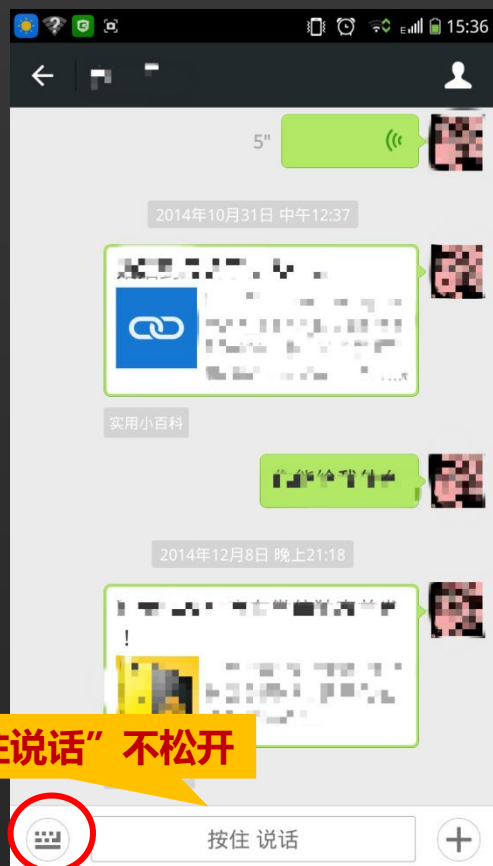


发送语音消息



输入完成，点击发送即可

点击“按住说话”不松开

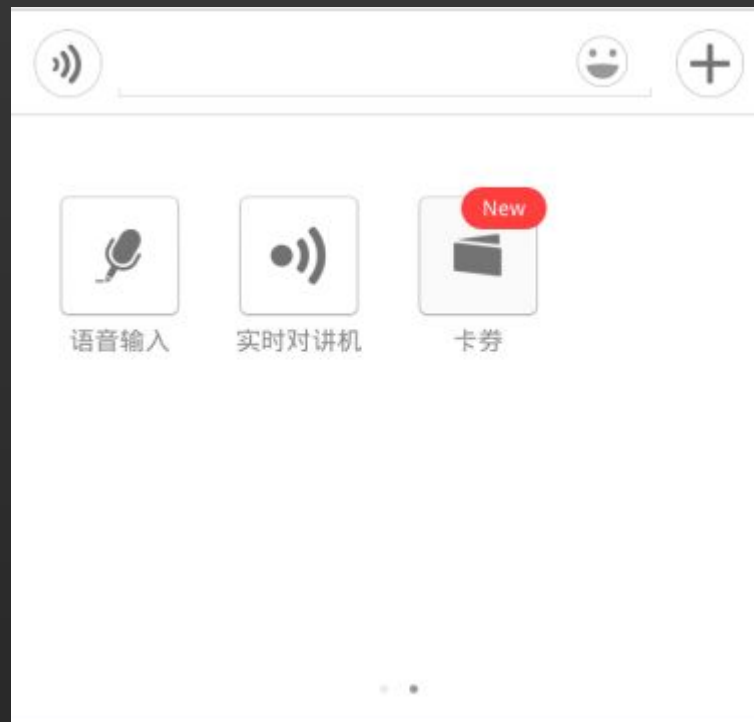
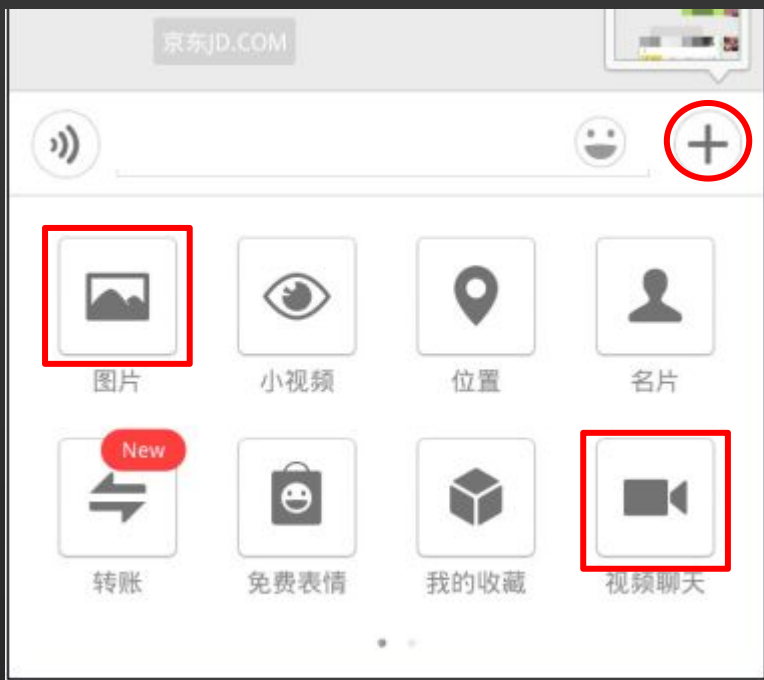


出现话筒标志时，即可说话，完成松开即可发送

2

与好友聊天 — 加号功能

在聊天窗口中，点击输入框右侧的加号，可以向好友发送图片、小视频、名片、视频聊天等多种功能图标。其中**发送图片**、**视频聊天**功能较为常用。





敢问朋友圈是何物？

微信朋友圈是微信上的一个社交功能。用户可以通过**发表**、**分享**等方式发布文字、图文、音乐、视频等各类动态。同时，可以对好友发布的朋友圈动态进行“**评论**”或“**赞**”。朋友圈成为了朋友之间互相了解、沟通、分享的大平台。

朋友圈是这么强大、这么赞，你造吗？



2

查看朋友圈

点击微信界面底部的**发现**按钮（**指南针**图标），然后点击**朋友圈**，则能查看微信好友最近发布的朋友圈动态。



如何查看指定好友的朋友圈呢？

方法一：

直接在朋友圈中点击相应**好友头像**即可查看其朋友圈。

方法二：

点击通讯录，找到指定好友，点击**个人相册**即可查看朋友圈。





2

发布朋友圈 — 图文并茂

点击朋友圈右上角的**相机按钮**，添加照片及相应的描述，点击**发送**即可发布朋友圈。



2

发布朋友圈—纯文字和分享

发布纯文字朋友圈

长按朋友圈右上角的**相机**按钮，在出来的界面输入文字，点击**发送**即可。



分享好友朋友圈

点击打开相应的朋友圈动态，点击右上角的**竖三点**图标，点击“**分享到朋友圈**”即可。





2

发布朋友圈—评论点赞

看到好友发的照片、状态，或者分享的文章特别有意思，想给朋友留言评论一下，该怎么操作呢？



点击该图标，出现点赞和评论的选项



点击“❤️赞”，点赞成功，出现自己的名称



输入相应的评论，点击发送。下方即出现评论内容

谢谢大家！

Thank You!



更多咨询，请加QQ群：

昵称：国家图书馆老年课堂 群号：427921304